

Artikel Nr.: 565185

Deckeneinbauleuchte, COB 210, Verkehrsweiß RAL 9016, 35V DC, 37,00 W, Neutralweiß

Technische Daten

Charakteristik

Material	Aluminium
Farbe	Verkehrsweiß RAL 9016
Optik	
im Lieferumfang	inkl. 2 Kunststoffscheiben klar und satiniert



Elektrische Daten

Leistung / Leistungsaufnahme	37,00 W / 37,70 W
Eingangsspannung	35V DC
Eingangsstrom	1050 mA
Fassung / Sockel	
Anzahl Sockel	
Netzgerät	exkl. LED-Netzgerät
Ansteuerung	dimmbar über optionales Netzgerät
Anschlussmöglichkeit	AMP Stecker
Schutzklasse I, II, III	III

Lichttechnische Eigenschaften

Leuchtmittel	LED-Modul fest
Lichtfarbe	Neutralweiß
Farbtemperatur	4000 K
Lichtstrom	3200 lm
Abstrahlwinkel	60°
LED Typ	COB
LED Anzahl	1
Strahlungsverteilung	577 nm

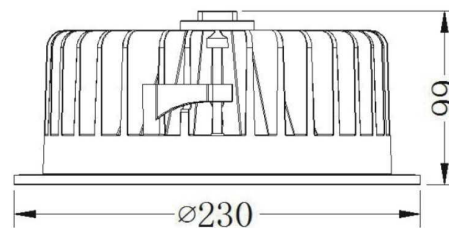


Artikel Nr.: 565185

Deckeneinbauleuchte, COB 210, Verkehrsweiß RAL 9016, 35V DC, 37,00 W, Neutralweiß

Lichtrichtung

Dreh- und Schwenkbereich	feststehend
Neigungswinkel	
Abstrahlverhalten	
Reflektor / Linse	



Abmessungen und Gewicht

Länge	
Breite	
Höhe	99 mm
Durchmesser	230 mm
Einbautiefe	99 mm
Gewicht	1420 g

Ausschnittsmaß

Länge	
Breite	
Durchmesser	210 mm

Artikel Nr.: 565185

Deckeneinbauleuchte, COB 210, Verkehrsweiß RAL 9016, 35V DC, 37,00 W, Neutralweiß

Grenzwerte

Die Überschreitung der Grenzwerte und Betriebsspannung führt zu einer starken Verkürzung der Lebensdauer sowie Zerstörung der LED Module.

Betriebstemperatur	-5°C - +40°C
Lagertemperatur	-10°C - +60°C
IP - Schutzart	IP20




Allgemeine Eigenschaften

Umwelteigenschaften

Energieeffizienzklasse	A+
Energieverbrauch	41 kWh/1000h

Lebensdauer

Lebensdauer	40000 h
Lichtstrom Ende Lebensdauer	0,70
Schaltzyklen	100000

IP20	Schutz gegen das Eindringen von Fremdkörper > 50 mm. Kein Schutz gegen das Eindringen von Wasser.
	Leuchte der Schutzklasse III Leuchte, bei der der Schutz gegen elektrischen Schlag auf der Anwendung der Schutzkleinspannung (SELV) beruht und in der Spannungen höher als SELV nicht erzeugt werden.
	Aufgrund des komplexen Herstellungsprozesses von LED stellen die angegebenen Werte nur rein statistische Größen dar und müssen nicht zwingend den tatsächlichen Parametern jedes einzelnen LED-Moduls entsprechen, sondern können von den typischen Werten abweichen.
	Die Lichtquelle dieser Leuchte darf nur vom Hersteller oder einem von ihm beauftragten Servicetechniker oder einer vergleichbar qualifizierten Person ersetzt werden

Article no.: 565185

Built in ceiling lamp, COB 210, Traffic white RAL 9016, 35V DC, 37,00 W, neutral white

Technical Data
General Characteristics

Material	aluminum
Colour	Traffic white RAL 9016
Optics	
included in delivery	incl. 2 plastic slices clear and satin


Electrical Characteristics

Power / power consumption	37,00 W / 37,70 W
input voltage	35V DC
input current	1050 mA
Base (standard designation)	
Number of bases	
Power supply unit	excl. LED-power supply unit
Electronically reversible	dimmable via optional power supply
Connection possibility	AMP plug
Protection class I, II, III	III

Light Technical Data

Bulb	LED-module fixed
Colour Designation	neutral white
Colour temperature	4000 K
Luminous flux	3200 lm
Beam angle	60°
LED type	COB
LED quantity	1
Spectral power distribution	577 nm

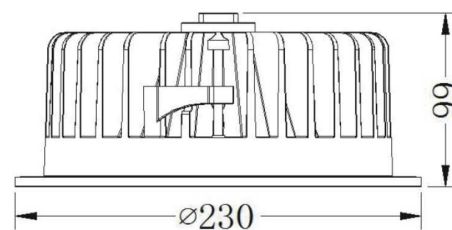


Article no.: 565185

Built in ceiling lamp, COB 210, Traffic white RAL 9016, 35V DC, 37,00 W, neutral white

Light Direction

Rotating and tilting range	fixed
Angle of inclination	
Radiation direction	
Reflector / lense	

**Dimensions & Weight**

Length	
Width	
Height	99 mm
Diameter	230 mm
Mounting Depth	99 mm
Product Weight	1420 g

Cut-out dimensions

Length	
Width	
Diameter	210 mm

Article no.: 565185

Built in ceiling lamp, COB 210, Traffic white RAL 9016, 35V DC, 37,00 W, neutral white

Absolute maximum ratings

The LED will get damaged and the lifetime will decrease when you overrun absolute maximum ratings.

Working temperature	-5°C - +40°C
Storage temperature	-10°C - +60°C
IP - Code	IP20

General product data

Environmental Characteristics

Energy label	A+
Energy consumption	41 kWh/1000h

Lifespan

Lamp life time	40000 h
Luminous flux (end of lifetime)	0,70
Number of switching cycles	100000

IP20 Protection against penetration of foreign objects > 50 mm. No protection against penetration of water.



Lightings of Protection Class III
Luminaire in which protection against electric shock relies on supply at safety extra-low voltage (SELV) and in which voltages higher than those of SELV are not generated.



Because of the complex manufacturing process of the LED the above shown data are just a statistical size, which is not forced to be the realistic data of every LED.



The light source of this luminaire may only be replaced by the manufacturer or by a service technician appointed by him or by a comparable qualified person